

ZOOM강의 수강 방법

(연수생용)

2023학년도 동계 1급 정교사 자격연수
충북대학교 사범대학 교육연수원



충북대학교
CHUNGBUK NATIONAL UNIVERSITY



충북대학교
CHUNGBUK NATIONAL UNIVERSITY

1. 준비하기

- 1) 홈페이지 접속, 클라이언트 다운로드
- 2) 회원가입
- 3) 프로필 설정

2. PC로 참여하기(권장사항)

- 1) ZOOM 강의실 들어가기
- 2) 강의 화면 조작 및 채팅창 사용법

3. 스마트폰으로 참여하기

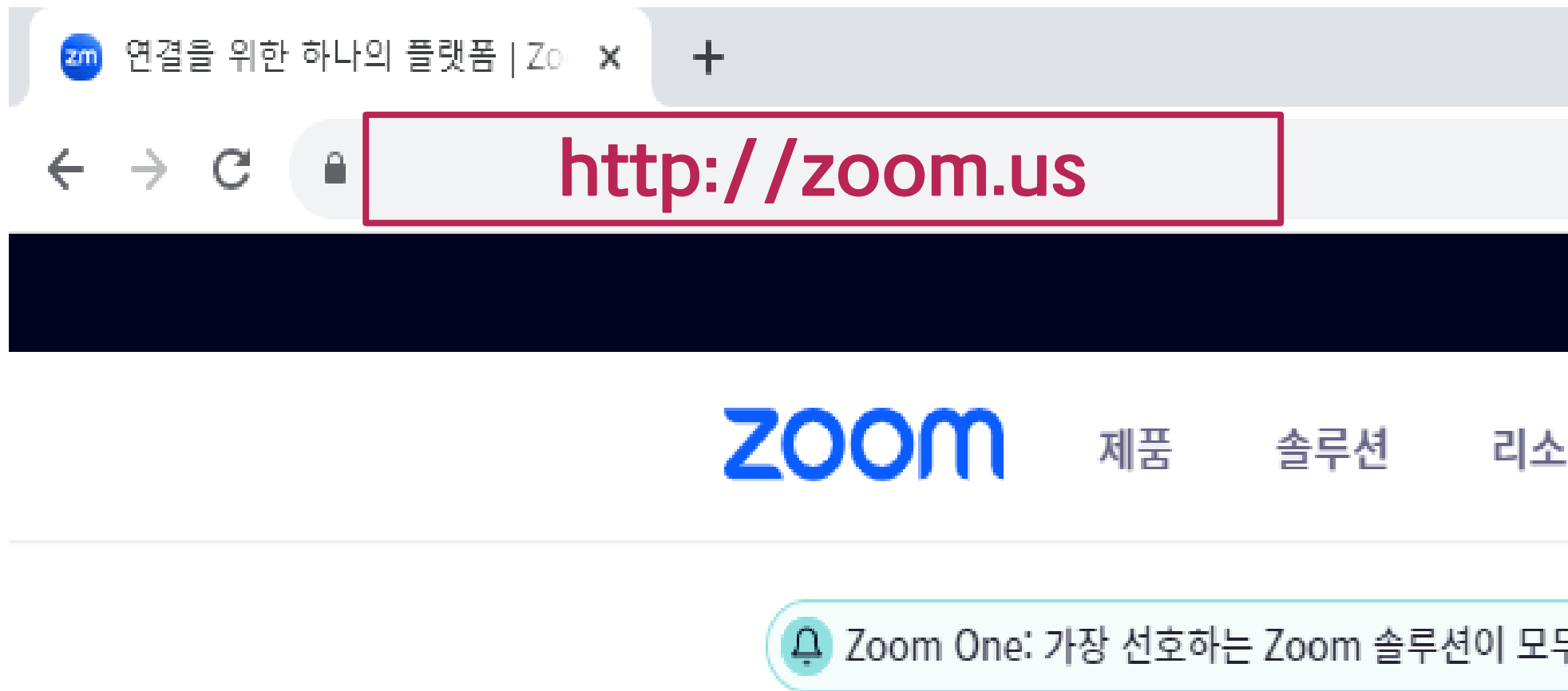
- 1) ZOOM 어플 설치하기
- 2) ZOOM 강의실 들어가기
- 3) 강의 화면 조작 및 채팅창 사용법

4. 안내사항

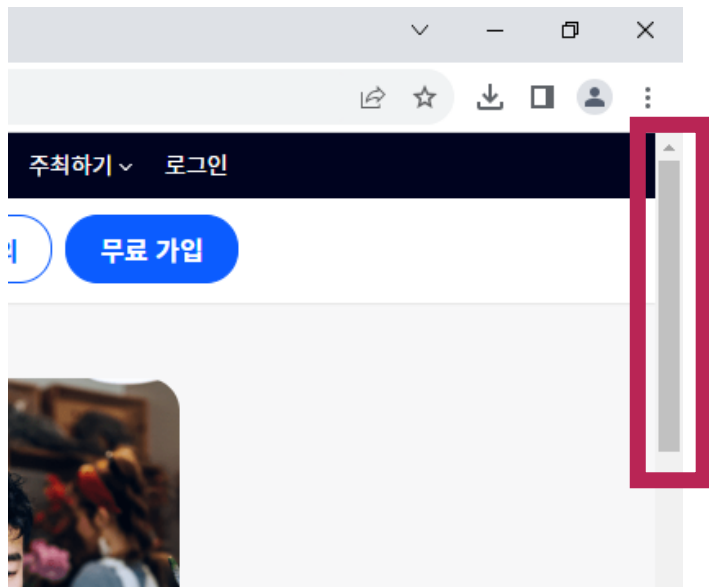
준비하기



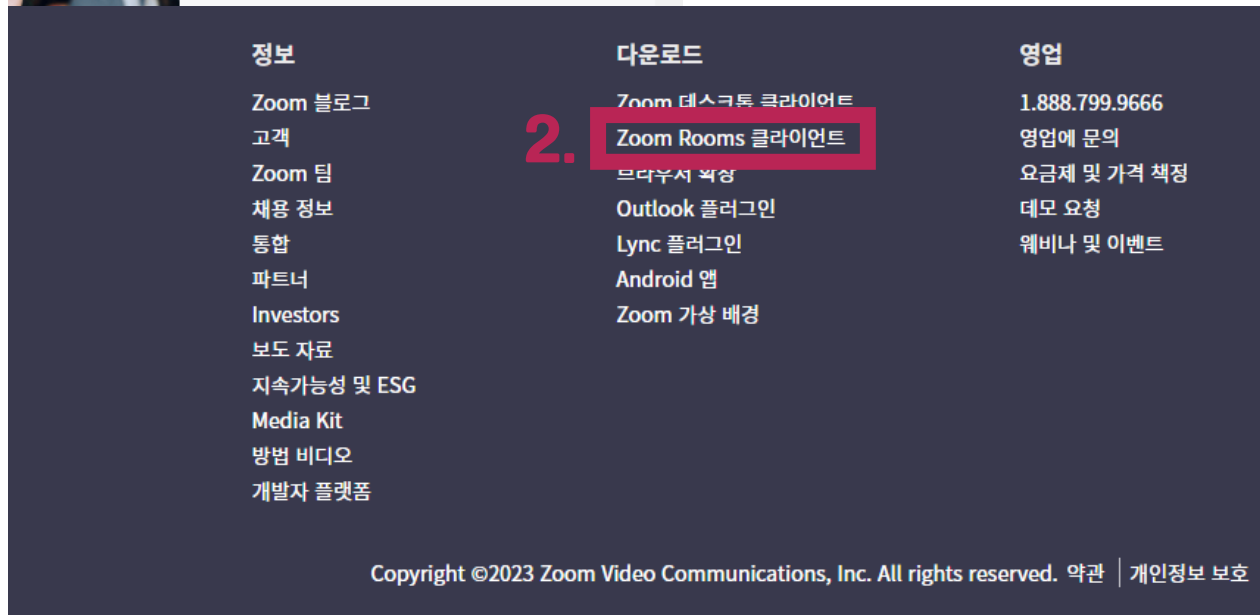
ZOOM 홈페이지 접속하기



ZOOM 클라이언트 다운로드



1.
홈페이지 첫 화면에서
스크롤을 맨 아래로
내려줍니다.



2.



다운로드 센터

IT 관리자용 다운로드 ▾

Zoom 데스크톱 클라이언트

전화, 회의, 채팅, 화이트보드 등을 데스크톱에 사용할 수 있습니다.

첫 번째 Zoom 회의를 시작하거나 이 회의에 참석하면 웹 브라우저 클라이언트가 자동으로 다운로드를 시작하는데, 여기서 수동으로 다운로드할 수도 있습니다.

다운로드

32비트 클라이언트 다

3.
클라이언트용을
다운받아
설치해주세요.

[26186](64비트)

Microsoft C

Outlook용 Zoom 플러그인은 한 번만 클릭해 회의를 시작 또는 예약할 수 있는 단추를 Microsoft Outlook 도구 모음에 설치합니다.

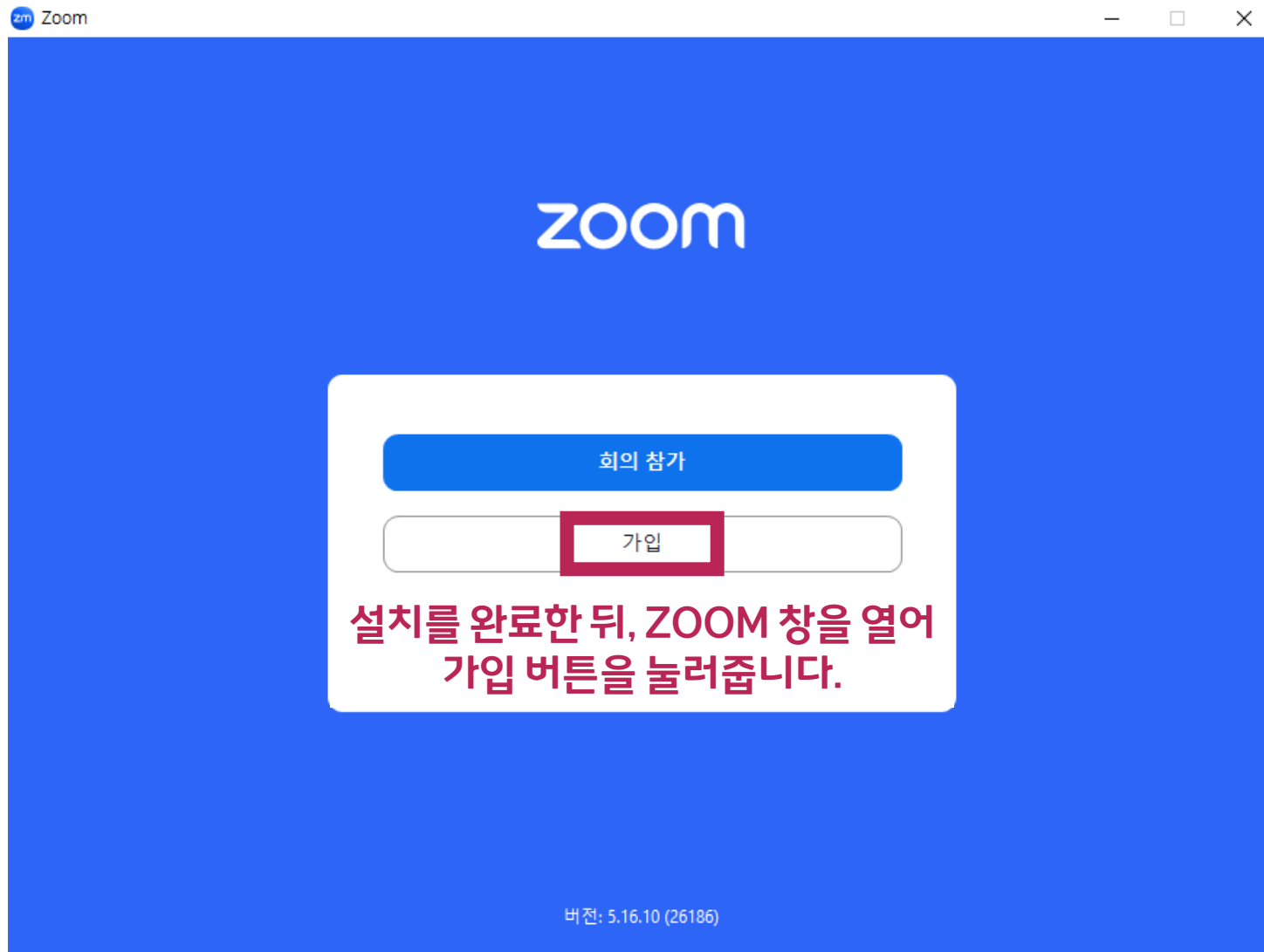
다운로드

버전 5.17.0.981

웹에서 Outlook용 추가 기능으로 Zoom 추가

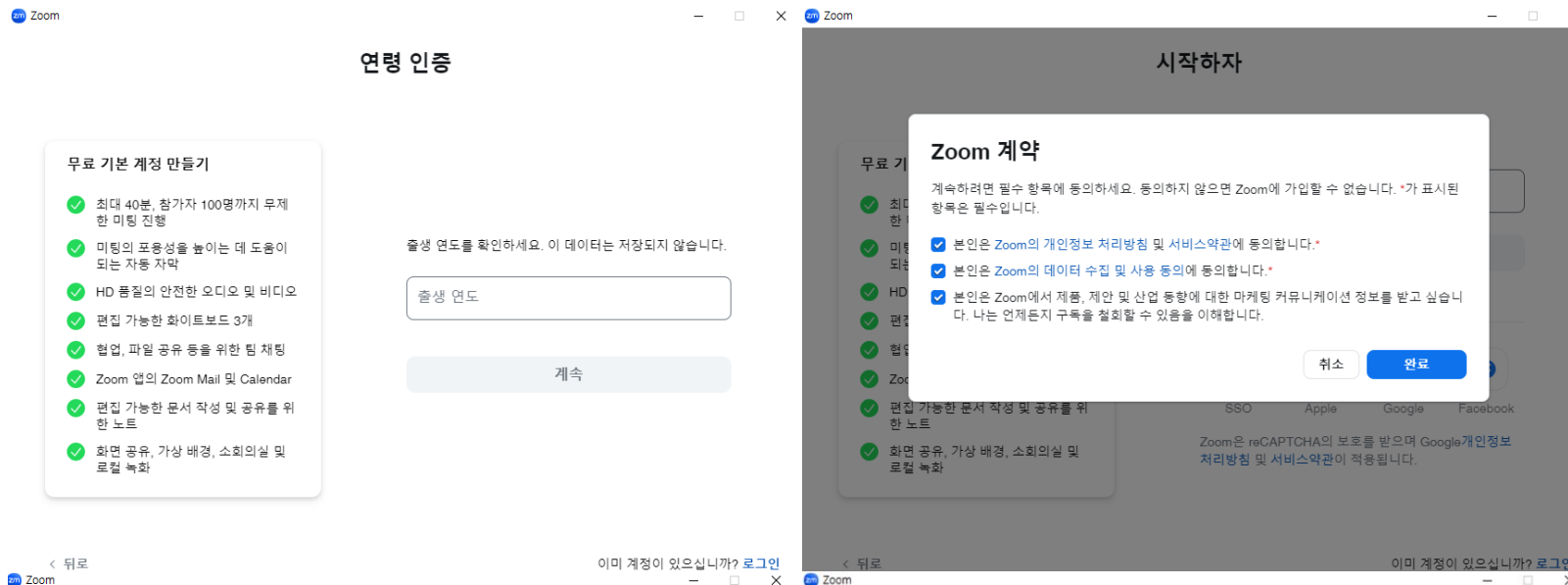


ZOOM 회원가입 하기

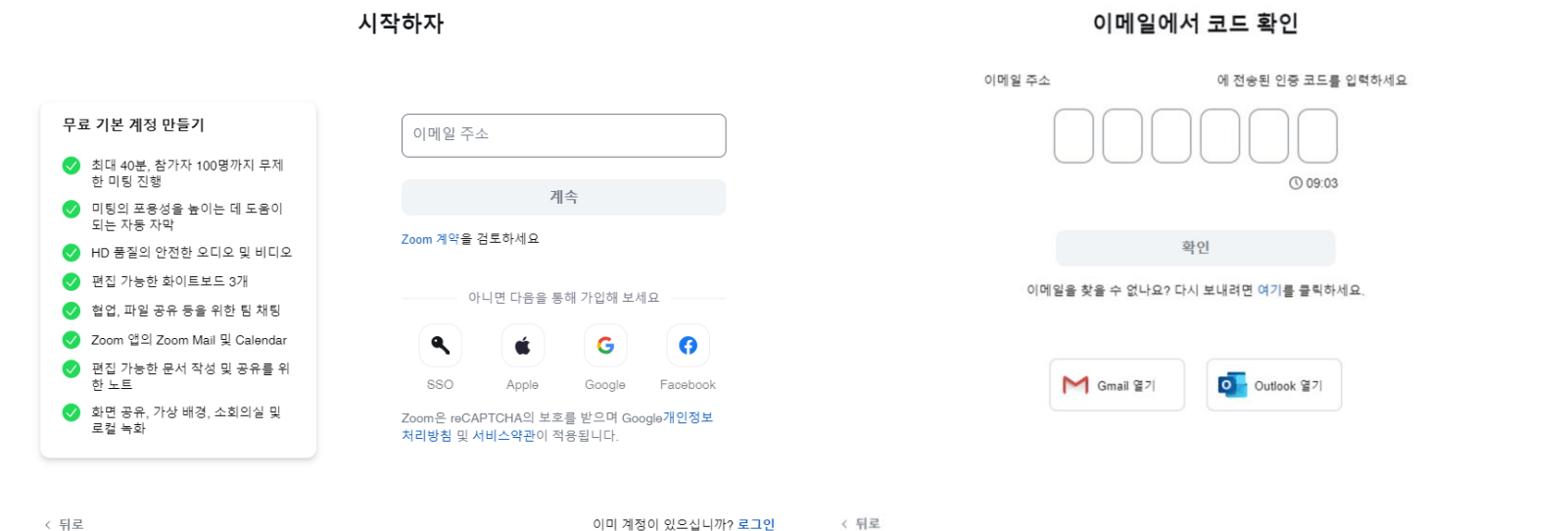




ZOOM 회원가입 하기



절차에 따라
회원가입을
완료해줍니다.





프로필 설정하기

zoom

제품

솔루션

리소스

요금제 및 가격

예약

참여하기

주최하기 ▾

웹 앱 ▾

민지

개인

프로필

회의

웨비나

내 Zoom Phone

개인 연락처

개인 장치

화이트보드

노트 **NEW**

기록

클립 **NEW**

스케줄러

설정

데이터 및 개인정보 보호 **NEW**

보고서

관리자

> 요금제 및 청구

Zoom에서 호스팅되는 회의, 웨비나, 채팅 또는 채널에 참가하면 이름 및 프로필 사진을 포함한 프로필 정보가 다른 참가자 또는 구성원에게 표시될 수 있습니다. 귀하의 이름과 이메일 주소는 귀하가 로그인한 상태에서 해당 계정의 회의, 웨비나, 채팅 또는 채널에 참가할 때 **계정 소유자** 및 호스트에게도 표시됩니다. 계정 소유자 및 회의, 웨비나, 채팅 또는 채널의 다른 사용자는 이 정보를 열 및 다른 사용자와 공유할 수 있습니다.

민지

민지 김

김민지

프로필 이름 변경

편집

Personal

전화

설정되지 않음

전화번호 추가

언어

한국어

편집

표준 시간대

(GMT+9:00) 서울

편집

날짜 형식


yyyy/mm/dd Example: 2023/12/13

편집

시간 형식

12시간제 사용(예: 오후 2:00)

편집



개인

프로필

회의

웨비나

내 Zoom Phone

개인 연락처

개인 장치

화이트보드

노트 **NEW**

기록

클립 **NEW**

스케줄러

설정

데이터 및 개인정보 보호 **NEW**

보고서

관리자

> 요금제 및 청구

Zoom에서 호스팅되는 회의, 웨비나, 채팅 또는 채널에 참가하면 이름 및 프로필 사진을 포함한 프로필 정보가 다른 참가자 또는 구성원에게 표시될 수 있습니다. 귀하의 이름과 이메일 주소는 귀하가 로그인한 상태에서 해당 계정의 회의, 웨비나, 채팅 또는 채널에 참가할 때 **계정 소유자** 및 호스트에게도 표시됩니다. 계정 소유자 및 회의, 웨비나, 채팅 또는 채널의 다른 사용자는 이 정보를 앱 및 다른 사용자와 공유할 수 있습니다.

민지

이름

민지

성

김

표시 이름

국어/김민지/2023000000

Zoom에서 다른 사용자에게 표시될 이름(예: 이름, 전체 이름 또는 닉네임)을 입력합니다

대명사 ?

대명사 입력

대명사를 공유하시겠습니까?

옵션 선택

대명사는 귀하의 프로필 카드의 연락처에 항상 보입니다

위치

예: San Jose

회사

회사/조직 이름

이름 칸에
과목/이름/연수 번호
순으로 기재 후 저장

※ 주의 ※ 이름 설정을 잘못할 시 출석 확인에 문제가 있을 수 있습니다.



PC로 참여하기

권장사항

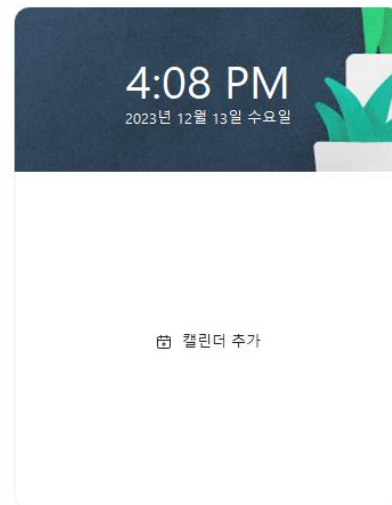
준비물 : 카메라, 마이크



ZOOM 강의실 들어가기



ZOOM 실행



Zoom

회의 참가

3. 회의 ID 또는 개인 링크 이름

이름
국어/김민지/2023000000

☐ 오디오에 연결하지 않음

☐ 내 비디오 끄기


참가 취소

**교육연수원 홈페이지에
게시된 회의 ID 입력**

**변경한 프로필 이름이
자동으로 뜹니다.**



참고) 비로그인으로 들어가기

1. 
ZOOM 실행



회의 참가 **교육연수원 홈페이지에 게시된 회의 ID 입력**

3.

4. **전공명/성명/연수 학번**

☒ 이후 회의에서 내 이름 기억
☐ 오디오에 연결하지 않음
☐ 내 비디오 끄기

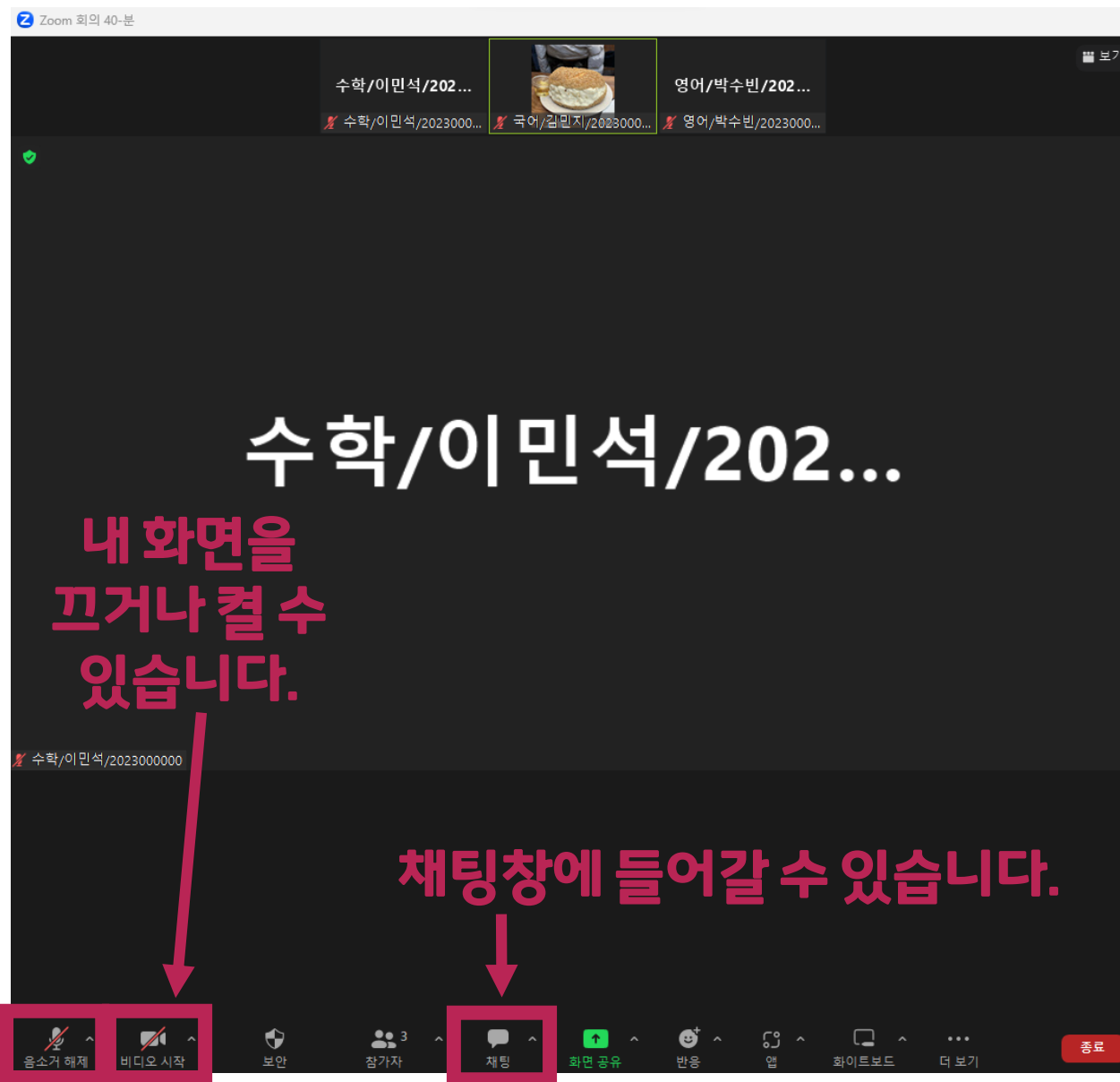
"참가"를 클릭하면 서비스 약관 및 개인정보 처리방침에 동의 하게 됩니다.

5.

※ 주의 ※ 이름 설정을 잘못할 시 출석 확인에 문제가 있을 수 있습니다.



강의 화면 조작 및 채팅창 사용법



강의 화면 조작 및 채팅창 사용법

Zoom 회의 40-분

수학/이민석/202...

영어/박수빈/202...

3.

2.

1.

채팅

회의 채팅

모두 11:27 PM

수학/이민석/2023000000

귀하의 메시지를 볼 수 있는 사람은 누구입니까?

수신자: 모두

여기에 메시지 입력...

음소거 해제 비디오 시작 보안 참가자 화면 공유 반응 앱 화이트보드 더 보기 종료

‘1번’을 눌러 채팅창을 켜 화면입니다.

채팅창을 끌 때
‘2번의 X표시’를 누르면
 강의화면이 종료 될 수 있으니,
‘1번’을 누르거나 **‘3번’**을 눌러
 채팅창을 꺼주세요.



스마트폰으로 참여하기

화면크기, 강의 중 전화 등의 문제로 권장하지 않습니다.



ZOOM 어플 설치하기

Zoom - One Platform to Connect

zoom.us

인앱 구매

설치

휴대전화에 설치

Zoom - One Platform to Connect

비즈니스

10만개의 평가

4.6

★★★★★

연령

4+

세

차트

#4

비즈니스

Zoom Vi

새로운 소식

버전 5.16.10

2주 전

Changes to Existing Features:

-Changed local storage to one year for free accounts

더 보기

구독

Zoom One Pro (Annual)

Get unlimited meetings and cloud r...

무료 체험

세부사항 보기

미리 보기

Keep projects

투데이

게임

앱

Arcade

검색

앱 평가하기

다른 사용자에게 의견을 들려주세요.

☆ ☆ ☆ ☆ ☆

리뷰 작성하기

앱 지원

앱 정보

팀 채팅, 전화, 비디오 등

구글 플레이 스토어 혹은 앱스토어에서
" ZOOM – One Platform to Connect "를
 다운받아 줍니다.





ZOOM 강의실 들어가기



환영합니다
계정 시작하기

회의 참가

가입

1.

로그인

취소 로그인

이메일 주소 입력

이메일 user@example.com

비밀번호 필수 항목

2. 로그인

비밀번호를 잊어버렸나요?

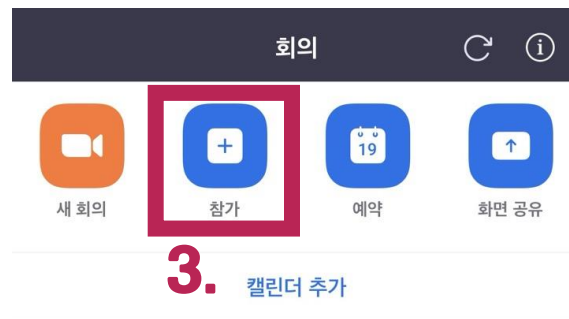
기타 로그인 방법

Apple로 계속

Google로 계속

Facebook으로 계속

SSO로 계속



3.

캘린더 추가

변경한 프로필 이름이
자동으로 뜹니다.

교육연수원 홈페이지에
게시된 회의 ID 입력

취소 회의 참가

4. 회의 ID

개인 링크 이름으로 참가

국어/김민지/2023000000

5. 참가

초대 링크를 받았다면 다시 링크를 탭하여 회의에 참가하십시오

참가 옵션

오디오에 연결하지 않음

내 비디오 끄기

1	2 ABC	3 DEF
4 GHI	5 JKL	6 MNO
7 PQRS	8 TUV	9 WXYZ
0		✕

1. 어플 실행 → 2. 로그인 → 3. 참가 → 4. 회의 ID 입력 → 5. 참가



참고) 비로그인으로 들어가기



환영합니다
계정 시작하기

1. 회의 참가

가입

로그인

취소

참가

회의

이벤트

2.

회의 ID

개인 링크 이름으로 참가

3.

표시 이름

"참가"를 클릭하면 서비스 약관 및 개인정보 처리방침에 동의하게 됩니다

4.

참가

초대 링크를 받았다면 다시 링크를 탭하여 회의에 참가하십시오

참가 옵션

오디오에 연결하지 않음

내 비디오 끄기

← 교육연수원 홈페이지에
게시된 회의 ID 입력

← 전공명/성명/연수 학번

1. 어플 실행 → 2. 회의 ID 입력 → 3. 이름 설정 → 4. 참가

※ 주의 ※ 이름 설정을 잘못할 시 출석 확인에 문제가 있을 수 있습니다.

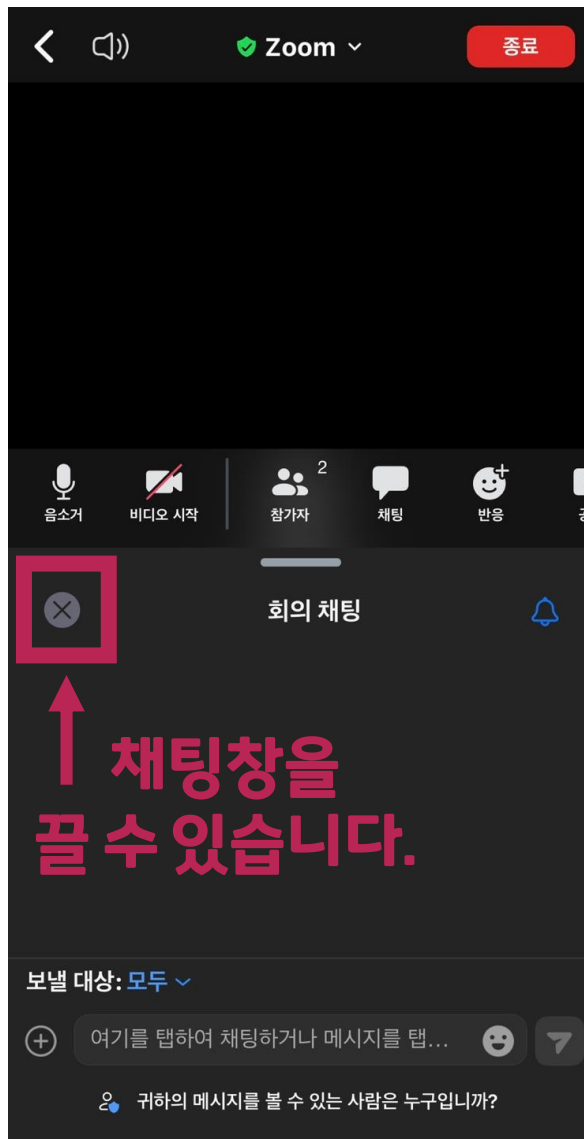


강의 화면 조작 및 채팅창 사용법

내 마이크를
끄거나 켤 수
있습니다.



채팅창에
들어갈 수
있습니다.



채팅창을
끌 수 있습니다.

※ 주의 ※

모바일의 경우,
강의 화면과 채팅 화면이
공유가 되지 않으니
수업에 지장이 되지 않도록
주의해주세요.



안내사항



안내사항

- ✓ 강의를 위해 개인별로 인터넷이 연결된 PC 환경(웹캠 카메라 필수)을 준비하고, 실시간 쌍방향 강의를 수강하는 모습이 화면에 송출되어야 합니다. (그림 참고/상반신, 얼굴 필수)
- ✓ 담당자가 연수자의 화면을 보고 출석하였는지 체크하기 때문에 화면을 끄시면 안됩니다. 이와 더불어 로그 기록을 통해 총 수강 시간을 확인하여 최종 출결을 파악합니다.
- ✓ 연수 일정은 시간표에 의해 진행되므로 강의시간을 엄수하시기 바랍니다. 강의 시작 10분 후에도 미입실하신 분은 지각 처리되며, 수강 도중 10분 이상 자리 비움이 지속될 경우, 무단이탈 처리될 수 있습니다.



안내사항

- ✓ 강의 입장 시 [전공명/연수생 성명/연수학번(번호)]이름 설정을 하시기 바랍니다. 강의 입장 시 이름이 변경되어 있지 않으면 출석에 영향이 있을 수 있습니다.
- ✓ 전공 공지를 통하여 강의 입장 패스워드를 확인하시기 바랍니다. 강의 접속이 안될 경우에는 해당 학과(또는 학과에서 공지한 번호)로 문의하시면 접속 가능하게끔 조치를 취해드립니다.
- ✓ 수업 중 인터넷 및 개인 컴퓨터 오류로 인해 강의실을 나가게 된 경우, 즉시 학과 사무실로 전화주시기 바랍니다. 해당 학과에 알리시고 바로 재접속하시면 출석에 문제가 생기지 않습니다.



안내사항

- ✓ 인터넷 연결, 컴퓨터 소리, 화면과 관련된 사항을 미리 확인하신 후 강의 참여 바랍니다.
- ✓ 카메라, 마이크, 이어폰(헤드셋) 등을 준비하신 후 수업에 참여하시기 바랍니다. 연수기간 중 강의에 따라 토론 및 발표 수업이 진행될 수 있습니다.
- ✓ 반드시 본인 출장지에서 수강하시기 바랍니다.
- ✓ 연수 자료(문서, 동영상 등 모든 형태), 연수 강의장면 등 강의와 관련된 자료는 저작권, 초상권 등의 침해 우려가 있으므로, 연수생 본인 외 제 3자에게 배포, 전송 또는 인터넷 게시 등의 행위를 금지합니다.



문의 사항은 아래로 연락 바랍니다.

☎ 교육연수원 : 043-249-1260 / 043-261-2645, 2647



충북대학교
CHUNGBUK NATIONAL UNIVERSITY